

1 12月17, 18日の人工芝敷設作業の目的

1) 17, 18日のRF事業対応

2) 1月7日のリーグワン試合対応準備 9/7に実施するもその後の他団体使用により一部散在

2 本日作るインゴール

1) 天然芝3.5m+人工芝2m=5.5m

人工芝は、下段青、上段緑の2枚重ね、天然芝に沿ってゴールラインに平行に15枚敷設

2) インゴール長さは5m、人工芝上はガムテープ(50mm幅)でライン表示

3 本日使用する人工芝の置いてある場所

1) メインスタンド下多摩川側 緑5m×2m 18枚

Ⓑ

多摩川側インゴール



台車に乗っている人工芝を下ろし、この台車で人工芝を場内運搬する

2) 倉庫内

青5m×2m 30枚

Ⓐ

1) インゴール両側の下段用

緑5m×2m 24枚-α

Ⓒ

南武線側インゴール

下青、上緑 重ねて積上げ

緑3m×2m ?枚

Ⓓ



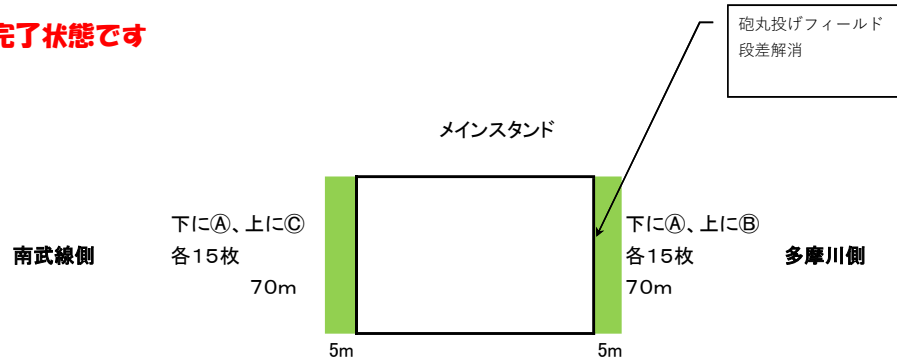
2022/11/9

3) メインスタンド下南武線側

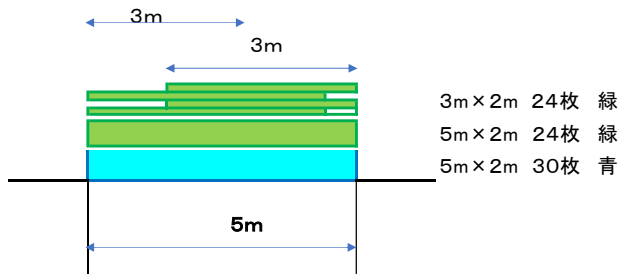
使用しない

- 4 移動手順           以下ですが、効率よく並行作業をして下さい
  - 1) 台車上の18枚を多摩川側インゴールに降ろす
  - 2) 倉庫内の◎を場内に移動、南武線側インゴールに15枚運搬、余りは倉庫内外に仮積上げ
  - 3) 倉庫内のⒶを場内に移動、インゴール両側に15枚ずつ運搬
  - 4) 倉庫内に散在しているⒹを整頓して倉庫内外に仮積上げ
  
- 5 敷設作業
  - 1) 砲丸投げフィールドの段差解消  
倉庫内2m×1m、又は2m×3mの人工芝で
  - 2) 作業スタートは中央から、この1枚を基準に両側に7枚ずつ敷設  
**別紙参照**
  - 3) タッチインゴールの手当  
トラックのコーナーにかかる部分を安全確保のために手当する  
倉庫内2m×1m、又は2m×3mの人工芝で
  - 4) ガムテープでライン描線
  
- 6 トラック横断用人工芝通路作り
  - 1) 倉庫内外に仮積上した人工芝を利用
  
- 7 18日事業終了後の片付け
  - 1) 台車に乗っていた18枚は元に戻す、原状復帰 ← 最後に作業する
  - 2) その他の人工芝は全て倉庫に戻し、整頓して積上げ  
**積上げ方法は、別紙参照**

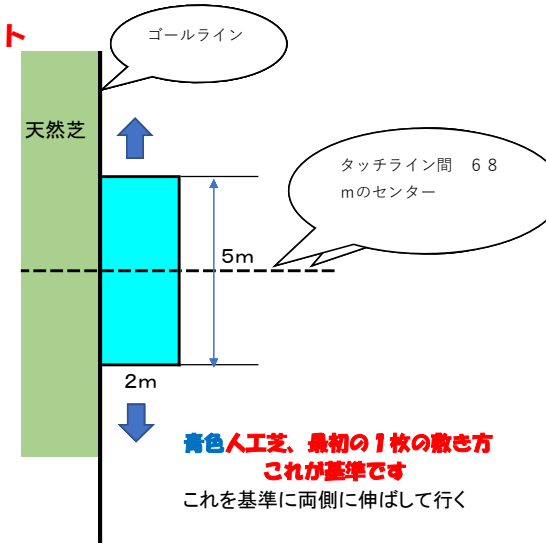
### 敷設完了状態です



**18日終了後はこの状態に戻します！！** 4mの人工芝は、片側に寄せて積上も可



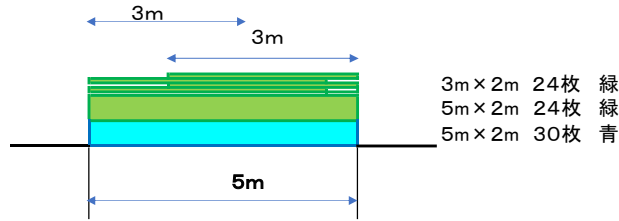
### 作業スタート



**9月7日の作業に関わった、伊藤、木村、佐久間、長谷川、堀  
コーチは、作業全体をうまくコントロールして下さい。**

- 倉庫内の人工芝**
- 上から、④ 3m×2m 24枚 緑
  - ⑤ 5m×2m 24枚 緑
  - ③ 5m×2m 30枚 青
- ⑥ 2m×2m 31枚 緑  
別の場所

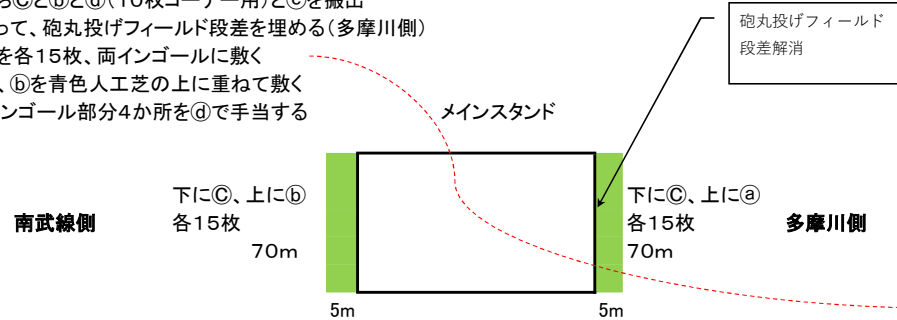
- 競技場内の人工芝**
- ② 5m×2m 18枚
- 台車上



**18日終了後はこの状態に戻す！！** ②と⑤を混在させないで

**作業手順**

- ① 倉庫から③と⑤と④(10枚コーナー用)と②を搬出
- ② ②を使って、砲丸投げフィールド段差を埋める(多摩川側)
- ③ 青色③を各15枚、両インゴールに敷く
- ④ 緑色②、⑤を青色人工芝の上に重ねて敷く
- ⑤ タッチインゴール部分4か所を②で手当する



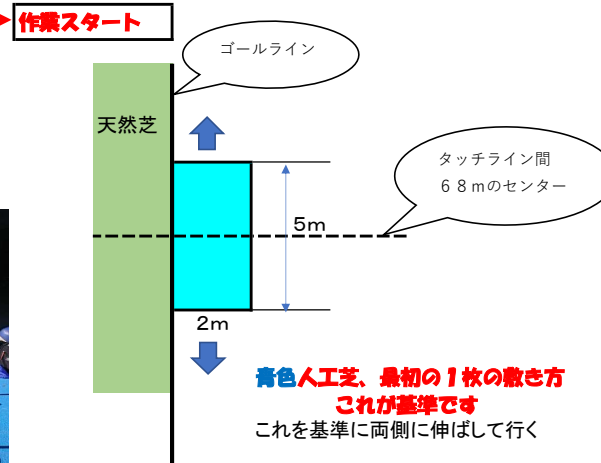

人工芝は、9月7日に、東芝・協会で確認整頓作業を行った状態です。

RF終了後は、元の状態に戻し、1月7日(準備は6日)の作業に支障なきよう、お願いします。

9月7日の作業に関わった、伊藤、木村、佐久間、長谷川、堀コーチは、作業全体をうまくコントロールして下さい。

スタンドからフィールドへのトラック横断用には、南部線側のメインスタンド下、青色人工芝を使用して下さい。

- ⑥ 天然芝3.5m+人工芝1.5m=5mのインゴール区画を白色?ガムテープで`作る





バックスタンド下の倉庫内

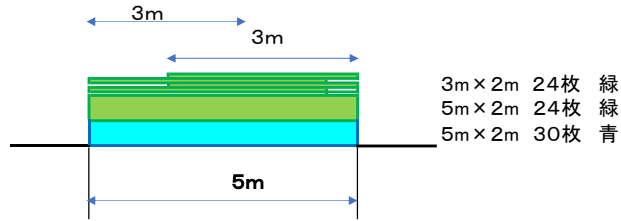


競技場内多摩川側メインスタンド下



- 倉庫内の人工芝**
- 上から、① 3m×2m 24枚 緑
  - ② 5m×2m 24枚 緑
  - ③ 5m×2m 30枚 青
- ④ 2m×2m 31枚 緑  
別の場所

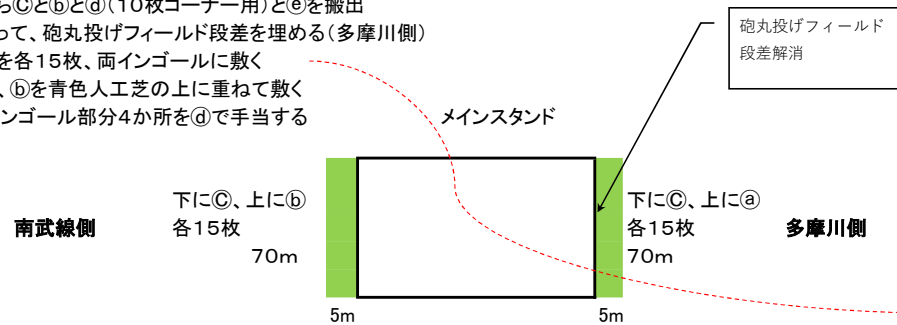
- 競技場内の人工芝**
- ⑤ 5m×2m 18枚
- 台車上



**18日終了後はこの状態に戻す！！** ①と②を混在させないで

**作業手順**

- ① 倉庫から③と②と①(10枚コーナー用)と④を搬出
- ② ④を使って、砲丸投げフィールド段差を埋める(多摩川側)
- ③ 青色③を各15枚、両インゴールに敷く
- ④ 緑色①、②を青色人工芝の上に重ねて敷く
- ⑤ タッチインゴール部分4か所を④で手当する



人工芝は、9月7日に、東芝・協会で確認整頓作業を行った状態です。

RF終了後は、元の状態に戻し、1月7日(準備は6日)の作業に支障なきよう、お願いします。


9月7日の作業に関わった、伊藤、木村、佐久間、長谷川、堀コーチは、作業全体をうまくコントロールして下さい。

スタンドからフィールドへのトラック横断用には、南部線側のメインスタンド下、青色人工芝を使用して下さい。

- ⑥ 天然芝3.5m+人工芝1.5m=5mのインゴール区画を白色?ガムテープで作る



バックスタンド下の倉庫内



競技場内多摩川側メインスタンド下

