

第15回大樹生命ヒーローズカップ関東大会1st stage 11/23(水・祝)相模原ギオンフィールド会場のご案内

ヒーローズカップ関東大会運営委員会

(1)はじめに

第15回大樹生命ヒーローズカップにご参加いただきまして、誠にありがとうございます。

必ずご来場いただく全ての選手・コーチ・保護者の方々に周知・共有を徹底いただきますよう、お願いいたします。

(開催要項P3より抜粋)

参加する全選手・指導員・保護者・大会関係者は、別途ヒーローズカップで定めた

[新型コロナウイルスに対しての対策について]の対策遵守・協力を行うこと。

遵守頂けない場合は、大会参加者の安全を守る為、大会参加を認めない、または会場より退去を要請する場合があります。

【目次】

(1)はじめに

(2)選手集合場所→入場・受付までの流れ

(3)テント設営場所・練習エリアについて

(4)試合について

(5)保護者集合場所→入場までの流れ

(6)保護者待機エリア及び観戦エリアについて

(7)その他注意事項

(8)雨天等中止のご連絡について

(9)来場について(駐車場・バス等交通機関について)

全体マップ



- ① 大会本部テント
- ② チーム・保護者集合場所
- ③ 選手・コーチ出入口
- ③ 保護者出入口
- ④ チームテント設置場所
- ⑥ 保護者待機エリア
- ⑦ 保護者観戦エリア
- ⑧ 障がい者観戦場所
- ⑨ 選手・コーチ・保護者トイレ
- ⑩ 女子更衣室
- ⑪ 給水所
- ⑫ ウォーミングアップエリア

(2)選手集合場所→入場までの流れ

7時45分より集合したチームから入場してください。

全選手がそろっていなくても、8割程度の選手が揃いましたら、受付をスタートしてください。

残りの選手は、その後各自で入場してください。(必ず健康管理表を各自で持参してください)

集合について

集合場所:スタジアム外周付近(電光掲示板の下あたり)

注意:絶対にランニングコース上で待機・歩行をしないでください。

(手順1) 集合の際には必ず不織布マスクを全員着用してください。

(手順2) 集合後、選手・コーチが各自で健康管理表を持って待機してください。

(手順3) スタッフが確認できましたら受付に移動を開始します。

..... 入場について

(手順4) 受付に到着後、スタッフから指示がありますので検温、消毒を行ってください。

(手順5) 体温が37.5℃以上の場合は別の体温計で再度検査します。再検査で37.5℃以上の場合は入場をお断りいたします。ご了承ください。

(手順6) 検温、消毒後、各自お持ちの健康管理表をスタッフにお渡しください。

(手順7) コーチは受付の際にリストバンドをお渡ししますので、受付後すぐに装着してください。(選手にはお渡しいたしません)

(手順8) 入場いたしましたら、テント設営場所に移動してください。

(3)テント設営場所・練習エリアについて

アンツーカー部分はスパイク禁止です。絶対にスパイクで侵入しないでください。必ずアップシューズを持参ください。

【テント設営場所について】

①各チーム、陣地としてテント(5M×5M程度)でエリアを作ってください。

テントは必ずペグ等で固定し、強風でテントが飛ばないように対策をしてください。

③チーム陣地内には必ず消毒液等をご持参ください。

④テントにいる間は必ずマスクを着用してください。

⑤食事はテント内のみです。

⑥ごみはすべてお持ち帰りください。

⑦忘れ物がないように必ずコーチが最後に確認してください。

⑧場内に給水施設がございます。給水はそちらをご利用ください。

⑨人工芝の上は水のみとなっております。

清涼飲料水やお茶等は人工芝内に持ち込まないようにしてください。

⑩テント設営場所近辺(天然芝)でのボールの使用は禁止です。また、アップエリア・グラウンド以外でのボールの使用は禁止です。

チームテント設置場所(目安)

逗子葉山	かえで	小田原	川崎市	甲府都留	ここは空けてください	ここは空けてください	大会本部	ここは空けてください	相模原	市川	麻生	グリーン	裾野	西東京
グラウンド側														

【練習エリアについて】

①第1試合が始まる10分前までは、人工芝グラウンドをご使用ください。各チーム占有せず、譲り合ってご利用ください。

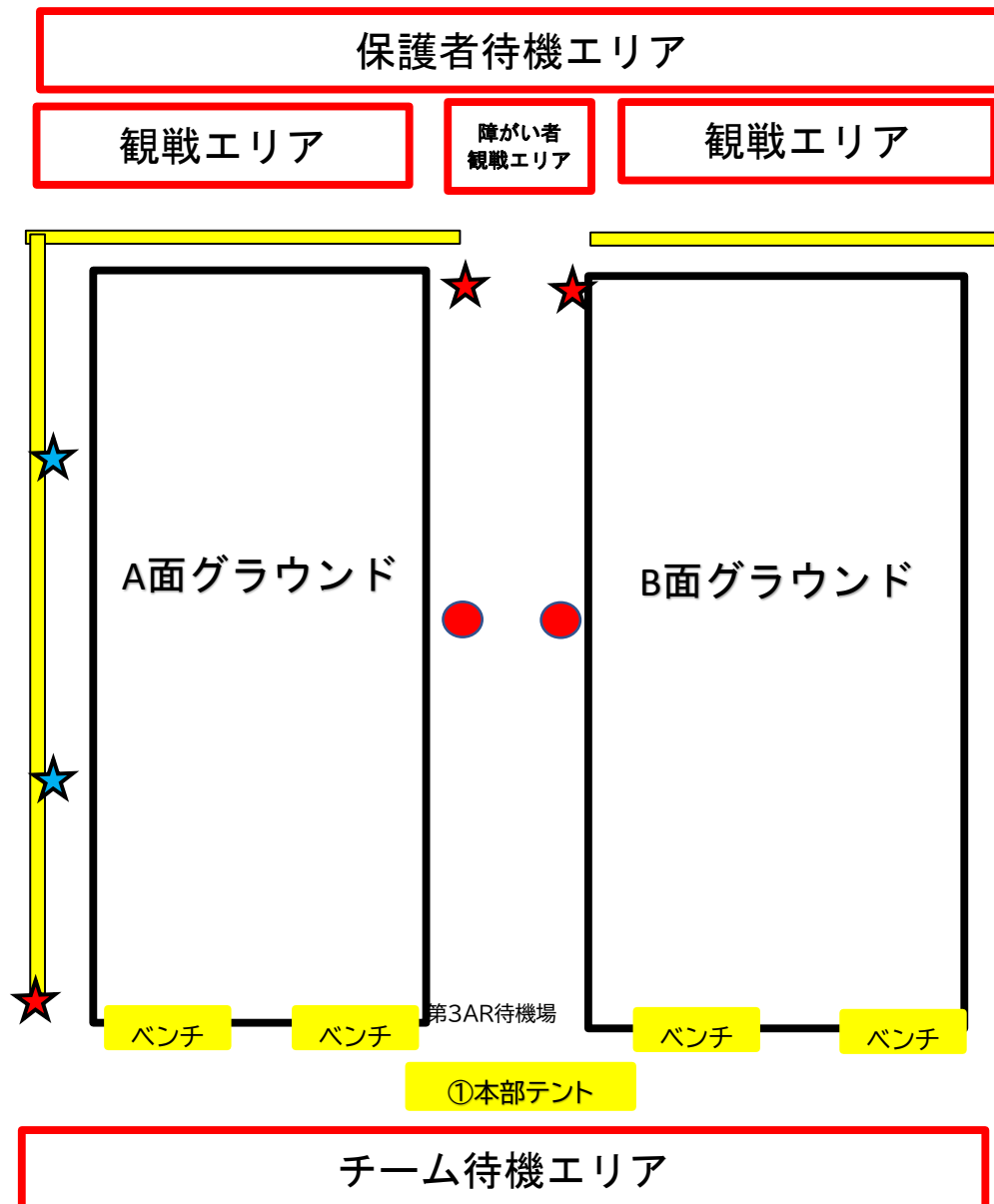
②その後は、全体マップ【⑫ウォーミングアップ場】を利用してください。

③次の試合の4チームが優先できるように、ご使用ください。

④練習エリアのアンツーカー上も、必ずウォーミングアップシューズで行ってください。

スパイクが使用できるのは、人工芝グラウンド上のみです。

(4)試合について(この地図は本部が下になっております)



試合はコロナ担当が必ず消毒を行ってから集合してください。

・試合前3分までに必ず ● の場所に集合してください。

【試合中について】

・H.Cを含むコーチ最大3名と選手のみベンチに入ることができます。

・ベンチに入らないコーチは保護者観戦エリアで観戦してください。

移動の際はグラウンド両サイドを通行して下さい。

・★ SAはグラウンドに対して対角の位置で待機してください。

・★ ウォーター2名は所定の位置で待機してください。

・カメラマン(最大2名)は所定の位置 黄色い箱 外での撮影はできません。

・ベンチ内にいるコーチ・選手は必ずマスクの着用をしてください。

・ベンチ内での大声での声援はご遠慮ください

・試合中の選手のマスクのはコーチが責任をもって管理してください。

・水はチームで持参してください。

・選手交代は第3ARにお伝えください。

1度に交代できるのは3名までです。

(但し後半スタート時は、申告なしで3名以上の交代が可能です)

・グラウンド中央は通行できません。

【試合終了後】

・速やかにベンチをあげ、次のチームにお譲りください。

・アフターマッチファンクションは選手全員参加で行います。

・アフターマッチファンクションは、本部テントの横で行います。

(5)保護者集合場所→入場までの流れ

・待機場所に集合するまでに、公園内のランニングコース(アンツーカー上)を歩かないでください。

・保護者の方はヒール等の靴で入場できません。スニーカー等でお越してください。

集合・入場について

(手順1) 【⑥の待機場所】に集合後、入場時間になりましたら、できる限りチームでまとまって入場を開始してください。

集合・会場内は必ず不織布マスクを全員着用してください。

(手順2) 保護者の代表の方は健康管理表を各自1枚持っているか確認してください。

この時点で遅れてくる方は、後ほど各自で入場してください。

(手順3) スタッフが確認できましたら代表の方を先頭に【③出入口・受付】に移動してください。

(手順4) ③に到着しましたら、スタッフから指示がありますので検温、消毒を行ってください。

検温、消毒後、各自お持ちの健康管理表をスタッフにお渡しください。

受付の際にリストバンドをお渡ししますので、受付後すぐに装着してください。

体温が37.5℃以上の場合は別の体温計で再度検査します。再検査で37.5℃以上の場合は入場をお断りいたします。ご了承ください。

(手順5) 入場後、保護者待機エリアに速やかに移動をお願いします。

(6)保護者待機エリア及び観戦エリアについて

【保護者待機場所について】

- ①保護者の待機場所では必ず**不織布マスク**を装着してください。
- ②保護者待機エリアは、譲りあってご使用ください。
- ③飲食はこの待機場所のみ可能です。
- ④トイレは上記の全体マップに記載しております。会場内はご指定のトイレをご使用ください。
- ⑤途中入退場はリストバンドをつけている方のみ可能です。外された方は再入場できませんのでご了承ください。
- ⑥待機場所は場所のみの提供となりますので、アウトドア用の椅子等を持参することをおすすめいたします。

【保護者観戦エリアについて】

・トラックのアンツーカー上が観戦エリアになります。ヒール等の靴で入場ができません。

- ⑦必ずマスクを装着してください。
- ⑧声を出しての応援、鳴り物の使用は禁止です。拍手などで応援お願いいたします。
- ⑨飲食は出来ません。保護者待機場所にてご飲食ください。
- ⑩当該試合の方の優先場所です。当該の試合が終わりましたら速やかに移動してください。

(7)その他の注意事項(特に重要なことを再度明記しております)

子ども達の大会です。ルールをお守りいただけない保護者の方はご退場していただく場合がありますのでご了承ください。

【注意事項】

- ①入場時・観戦時は必ずマスクを着用してください。着用されていない方・お持ちでない方は入場できませんのでご了承ください。
- ②チームの待機場所は指定いたしません。場所取りや占領は禁止します。また、できるだけ密を避けてください。
- ③グラウンド内はヒールのついた靴は禁止です。運動靴などでご来場ください。
- ④当該試合が終了時には忘れ物がないように速やかに撤収してください。
- ⑤笛や鳴り物などの音を発するものの使用は禁止します。
- ⑥声を出しての応援は禁止いたします。ご協力お願いします。
- ⑦飲食は待機場所でのみ可能です。
- ⑧喫煙は指定の場所のみ許可されています。規則を守って喫煙して下さい。
- ⑨忘れ物に関しまして、大会終了後は一切関与しません。忘れ物がないようにご協力お願いします。
もし、忘れ物をした場合、11月末まで保管いたしますが、それまでに連絡がない場合は処分いたします。ご了承ください。
- ⑩当日、事前説明と異なる場合があります。**必ずスタッフの指示に従ってください。**



(8)雨天等中止のご連絡について

雨天等中止の場合のみ、参加申し込みの際の連絡窓口の方にメールにてご連絡いたします。

最終ご連絡時間は当日午前6時過ぎとなります。

中止になった場合、2ndステージ進出及び決勝大会進出がどのような対応になるか、後日改めて該当チームに連絡します。

また、下記のQRコードはそれぞれFACEBOOK・Twitter・Instagramにも情報をUPいたしますので、コーチ・保護者の方と共有してください。



(9)来場について(駐車場・バス等交通機関について)

車での来場の場合

当施設の駐車場はヒーローズカップ関係者・参加者の専用ではございません。麻溝公園の利用者すべての共用駐車場です。公園内のP1～P6、すべての駐車場が利用できます。他の利用者にご迷惑をかけないように利用してください。駐車場は7時30分に開場します。台数は十分にご用意しておりますので、お気をつけてお越しください。本会場は、各チームに対し駐車場の台数制限をいたしません。事故等に関しまして、主催者は一切関与いたしません。

貸切バスでの来場の場合

貸し切りバスの利用は、グーグルフォームにてご回答をお願いいたします。期限11月21日(月)期限後に変更になった場合は関東事務局(kantou@heroes-cup.com)に連絡してください。バスの駐車場は10台ほどございますが、必ず事前に申請してください。ご回答いただけてない駐車はお断りいたします。

バイク・自転車の駐輪場について

所定の場所にお停めください。

公共交通機関でのご来場の場合

下記のURLをご参照ください。

[相模原ギオンスタジアム■交通案内\(jpn.org\)](#)

◆交通

○JR相模線／原当麻駅から徒歩20～25分

○小田急線／相模大野駅北口からバス

※時間によってバス停が変わるため注意してください。

大60系統3番「女子美術大学行」で約25分

「女子美術大学」下車 徒歩6分

○JR横浜線／古淵駅からバス

「女子美術大学行」で約20分

「女子美術大学」下車 徒歩6分

○JR横浜線／相模原駅南口からバス

相27系統「北里經由相武台前駅行」で約30分

「総合体育館前」下車 徒歩15分